




# Chef Solus' Grupo de Vegetales Marcadores de Libros



# Chef Solus' Grupo de Vegetales Marcadores de Libros

Bonitos marcadores de libros orientados a la nutrición para los niños usar durante la hora de lectura.

## **Necesitas:**

- Papel de Construcción (Cartulina)
- Creyones de colores
- Tijeras
- Pega o cola
- Perforadora
- Hilo de tejer

## **Instrucciones:**

- Imprime la hoja con los marcadores de libros.
- Si lo haces en blanco y negro, colorea con tus colores favoritos.
- Recorta los marcadores por las líneas.
- Recorta un rectángulo de la cartulina más grande que el marcador.
- Pégale el marcador coloreado al rectángulo.
- Perfora un roto en la parte superior del marcador.
- Ensarta un pedazo del hilo de 5-6 pulgadas de largo por el roto y hazle un lazo.

